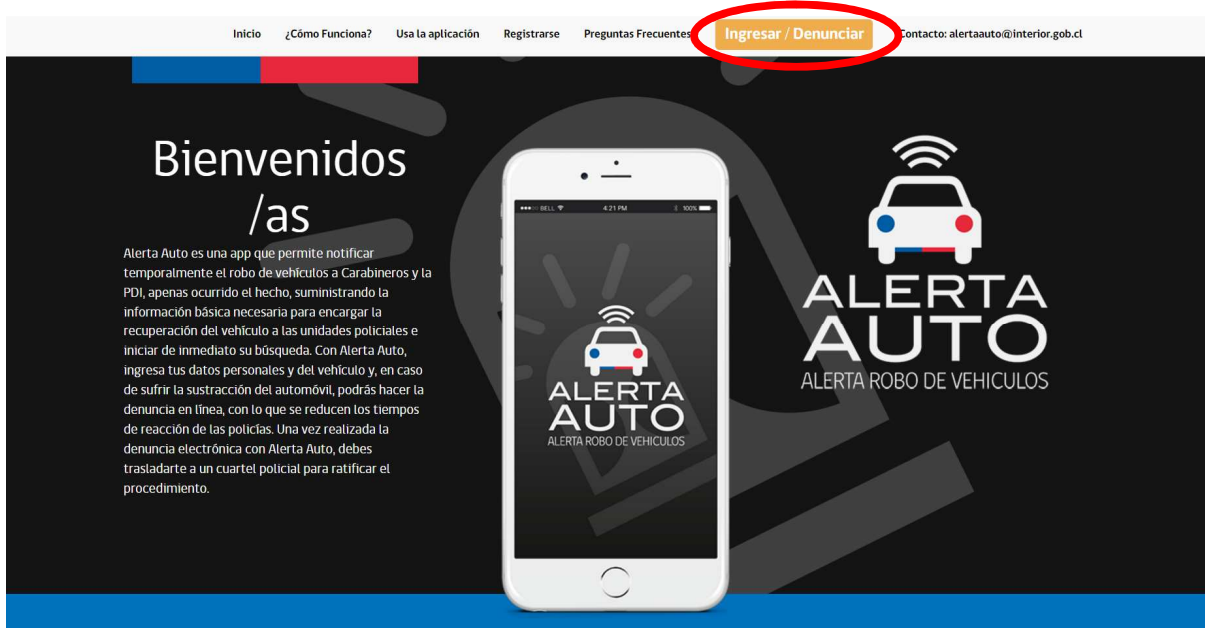
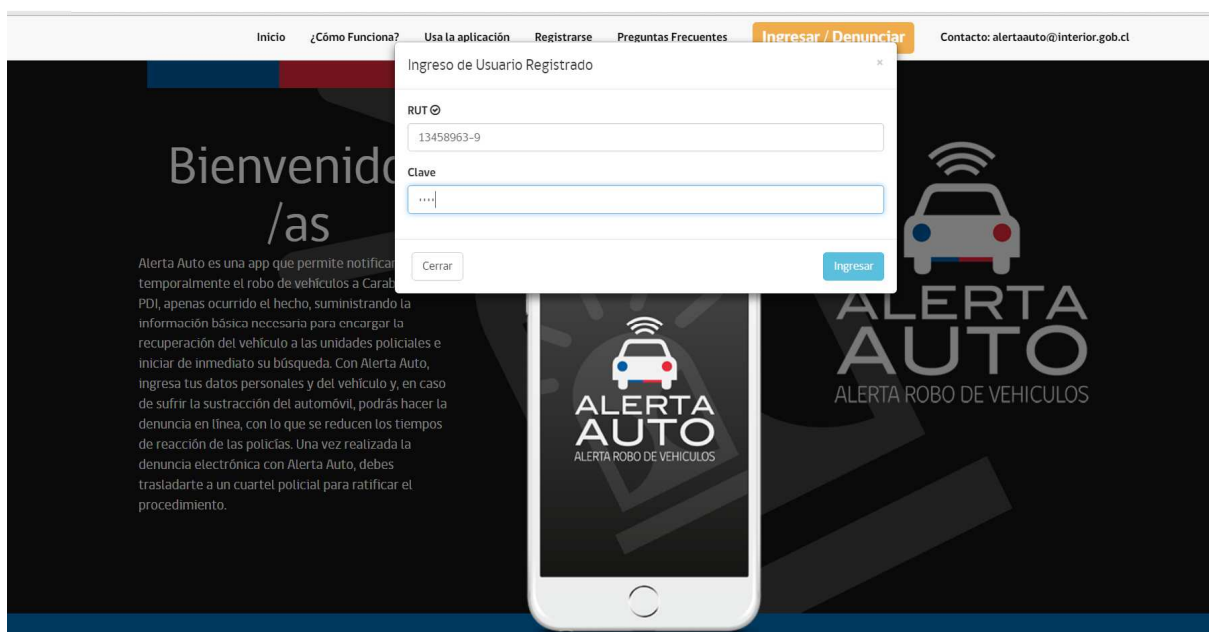


¿Cómo puedo ingresar mi auto en Alerta Auto?

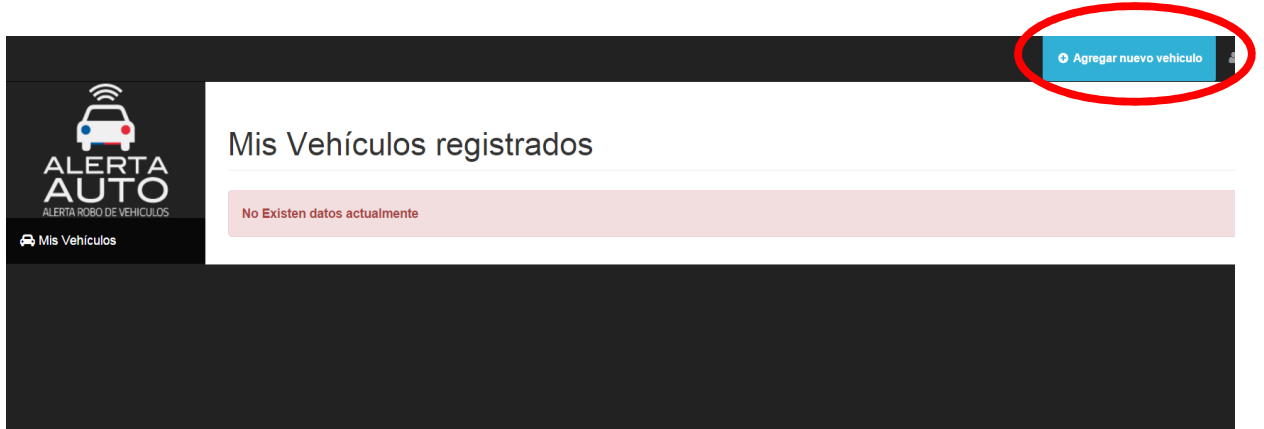
1.- Si ya registraste tus datos personales, puedes ingresar a www.alertaauto.cl para cargar los vehículos a tu cuenta. Para comenzar, pincha el botón **Ingresar/Denunciar**.



2.- Ingresas tu rut, clave secreta y presiona el botón ingresar



3.- En la parte superior derecha de la pantalla, picha la opción **Agregar nuevo vehículo**.



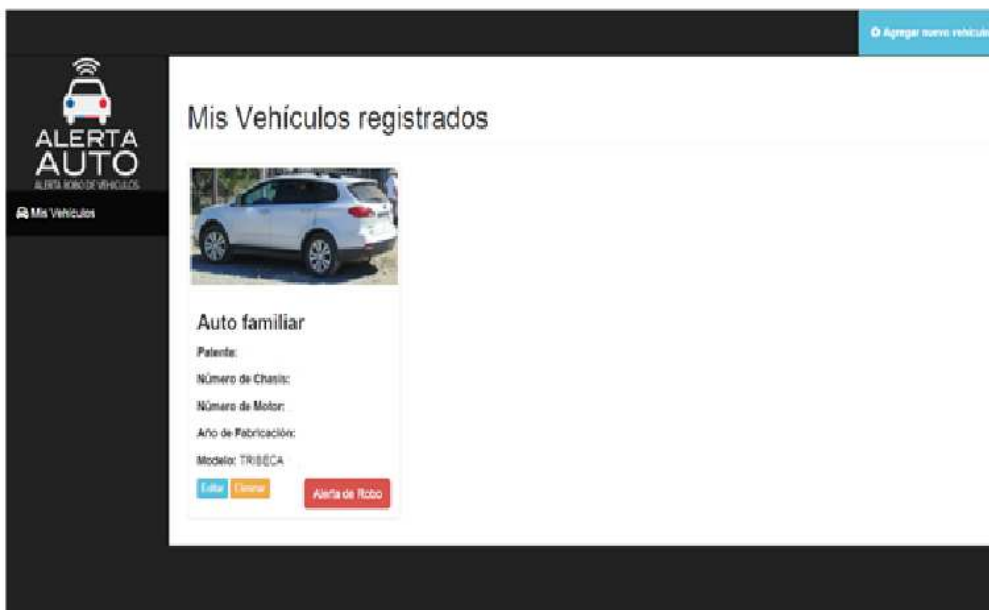
4.- Carga **TODOS** los datos que faltan por completar en el formulario, incluido el número de motor y de chasis, la fotografía del automóvil y el nombre del "alias" (ej. Mi Auto, Auto papá, Auto Hijo, Auto Familiar, etc.) Presiona guardar y espera entre 5 y 10 segundos, aproximadamente.

A screenshot of a web browser showing a vehicle registration form. The browser's address bar shows 'https://alertaauto.interior.gob.cl/vehiculo#'. The form contains the following fields:

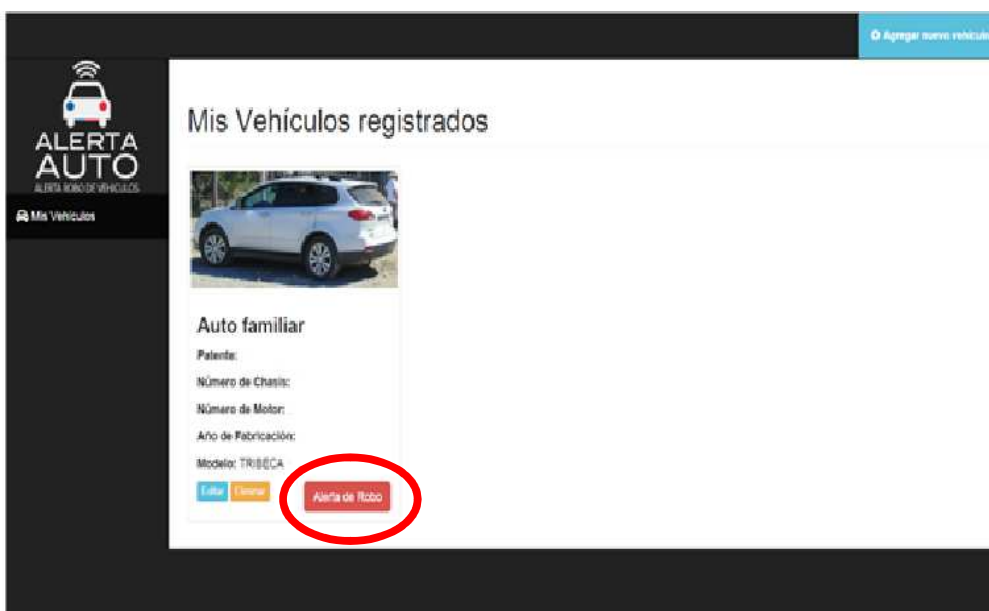
- Run Propietario: 12345678-9
- Serie Run: A029526214
- Nombre del Propietario: Roberto Gonzalez Pérez
- Dirección del Propietario: Avenida Las Condes 2453
- Comuna del Propietario: LAS CONDES
- Telefono del Propietario: 224863516
- Alias del Vehiculo: Auto familiar
- Número de Motor: BCP456YH74693
- Número de Chasis: XCY4589528777
- Patente: MISP16
- Marca: BYD
- Año Fabricación: 2016
- Tipo de Vehículo: AUTOMOVIL
- Adjuntar Imágen: Seleccionar archivo | BYD.jpg

At the bottom right of the form, there are two buttons: 'Cerrar' and 'Guardar'. The 'Guardar' button is circled in red.

5.- Una vez concluido el proceso, tu vehículo quedará ingresado.



6.- Sólo en caso de robo, si realizas la denuncia inmediata por la página www.alertaauto.cl, deberás hacer click en el botón Ingresar/Denunciar, poner nombre y Rut y presionar el botón "Alerta de robo"



7.- Si deseas ingresar un nuevo vehículo, debes seguir el mismo procedimiento.